



Guida Descrittiva portale

1. Modalità di accesso

Con il portale “RetipiùinComune”, accessibile dal sito internet www.retipiu.it, vogliamo dare la possibilità agli operatori delle Amministrazioni dei Comuni nei quali gestiamo il metanodotto cittadino di poter visualizzare e scaricare tutte le informazioni relative ai lavori di scavo e ripristino programmati sul territorio comunale.

Si accede direttamente dalla home page del sito, cliccando sulla sezione riservata agli Enti Locali.



Nel rispetto della Deliberazione AEEGSI 631/2013/R/gas e s.m.i., RetiPiù ha attivato un programma di **sostituzione progressiva dei gruppi di misura gas metano** con nuovi apparecchi elettronici, dotati di funzionalità innovative.



Dalla nostra cartina è possibile accedere all'area riservata alle Amministrazioni comunali. Il Portale mette a disposizione tutte le informazioni sullo **stato di avanzamento dei lavori** effettuati da RetiPiù sul territorio del Comune. Visualizza qui la [Guida al](#)

L'EFFICIENZA ENERGETICA
A PORTATA DI MOUSE.
[IL BLOG DI RETIPIÙ](#)



Il Blog di RetiPiù è un **servizio di informazione gratuito rivolto a cittadini e imprese** che vogliono orientarsi nel mondo dell'energia e dell'efficienza energetica.

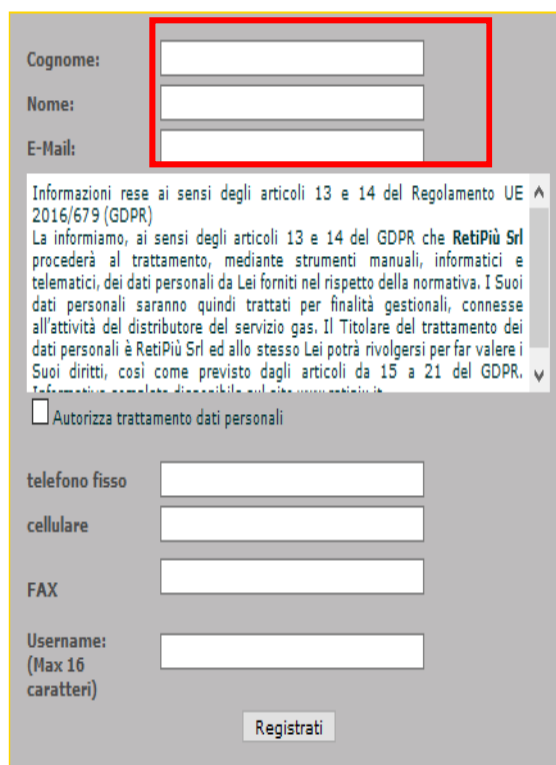
[entra nel blog](#)

In questo modo, viene lanciata un'applicazione web che consente - previa autenticazione mediante opportune credenziali di accesso - di accedere alla consultazione delle richieste di lavori provenienti dal distributore Retipiù.

Qualora l'utente non disponga delle credenziali di accesso, è necessario cliccare registrarsi cliccando sull'apposito bottone.

È ora possibile accedere alla pagina di inserimento dati per la registrazione al Portale.

REGISTRAZIONE UTENTI AMMINISTRAZIONI COMUNALI



Cognome:

Nome:

E-Mail:

Informazioni rese ai sensi degli articoli 13 e 14 del Regolamento UE 2016/679 (GDPR)
La informiamo, ai sensi degli articoli 13 e 14 del GDPR che RetiPiù Srl procederà al trattamento, mediante strumenti manuali, informatici e telematici, dei dati personali da Lei forniti nel rispetto della normativa. I Suoi dati personali saranno quindi trattati per finalità gestionali, connesse all'attività del distributore del servizio gas. Il Titolare del trattamento dei dati personali è RetiPiù Srl ed allo stesso Lei potrà rivolgersi per far valere i Suoi diritti, così come previsto dagli articoli da 15 a 21 del GDPR. [Informazioni complete disponibili sul sito www.retiniu.it](#)

Autorizza trattamento dati personali

telefono fisso

cellulare

FAX

Username:
(Max 16 caratteri)

Figura 1 - Pagina di registrazione

Comuni con indirizzo email con dominio @comune

La fase di registrazione automatica al Portale è possibile per i Comuni dotati di un indirizzo di posta elettronica certificata (PEC) il cui dominio è strutturato come segue: username@comune.[nome città].[prov.].it.

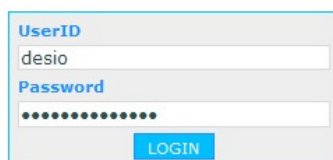
Comuni con altra tipologia di indirizzo email

I Comuni che non possiedono un indirizzo per le comunicazioni esterne come sopra dovranno inviare una richiesta all'indirizzo email **Retipiuincomune@retipiu.it**, fornendo le stesse informazioni presenti nella maschera.

Ottenute le credenziali di accesso (UserID e Password) sulla mail account indicato in fase di registrazione, è possibile procedere all'autenticazione nella pagina di log-in.

Inserendo UserID e Password, si accede pertanto alla web application di consultazione delle richieste.

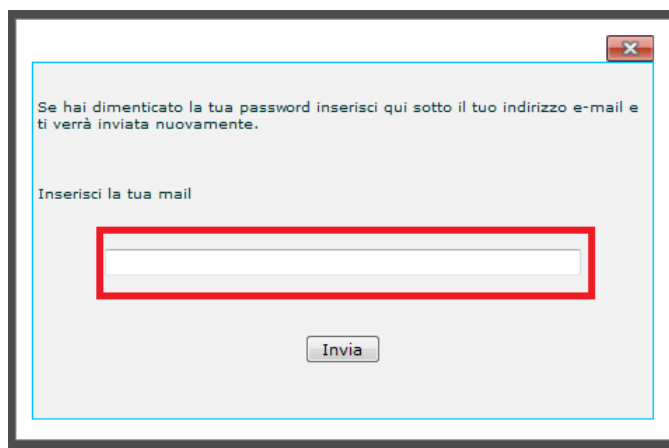
Inserisci identificativo e password per accedere al sito come utente registrato.



The screenshot shows a login form with two input fields. The first field is labeled 'UserID' and contains the text 'desio'. The second field is labeled 'Password' and contains a series of dots. Below the fields is a blue button labeled 'LOGIN'.

Accesso ad area riservata allo Scambio di informazioni fra Operatori del settore.

Nel caso in cui non vi sia la possibilità di recuperare la Password d'accesso associata allo UserID è possibile richiedere l'invio compilando i campi presenti nella schermata di esempio.



The screenshot shows a password recovery form. At the top, it says: 'Se hai dimenticato la tua password inserisci qui sotto il tuo indirizzo e-mail e ti verrà inviata nuovamente.' Below this, it says 'Inserisci la tua mail' and there is a text input field. A red rectangle highlights the input field. At the bottom, there is a button labeled 'Invia'.

Nel caso in cui non vi sia la possibilità di recuperare lo UserID è necessario inviare la richiesta all'indirizzo di posta elettronica info@pec.retipiù.it

Se non si possiedono le credenziali d'accesso, si dovrà procedere cliccando sul tasto Registrazione Cliente Finale, che permetterà ai soli utenti di Enti Locali (Comuni, Province, Regione) l'inserimento dei dati per autenticarsi al Portale.

2. Struttura del Portale

Dopo aver effettuato l'accesso alla web application, è possibile visualizzare per la consultazione la pagine con le richieste di lavori provenienti dal distributore RetiPiù SRL.

LAVORI NEL TERRITORIO COMUNALE

Selezione una strada
 (Tutti) 

Dal al 

Pagina 1 di 1

Lavori trovati: 5

Atto Aut.	Data rich. Aut.	Data Conc. Aut.	Indirizzo	Note	Data Iniz. Prev. Lav.	Durata Lav. Prev.	Data Effettiva Fine Lav.	Data Scadenza Ripristino definitivo	Tipo Lav.	Stato Avanz. Lav.	Servizio
autorizzazione manomissione 37 del 23/11/2012	24/11/2012	23/11/2012	CORSO ITALIA,	eliminazione impianto PC	05/12/2012	1	05/12/2012	30/10/2013	Scavo su strada asfaltata	Completa	GAS
autorizzazione manomissione 3075 del 20/12/2012	19/12/2012	20/12/2012	VIA GABELLINI, 4	modifica allaccio gas	10/01/2013	1	10/01/2013	31/10/2013	Scavo su strada asfaltata	Completa	GAS
autorizzazione manomissione 116 del 15/11/2012	12/11/2012	23/11/2012	VIA MONTE BIANCO,	nuovo allaccio interrato	06/12/2012	1	06/12/2012	31/10/2013	Scavo su strada asfaltata	Completa	GAS
autorizzazione manomissione 2701 del 15/11/2012	15/11/2012	15/11/2012	VIA SILONE, 9	punto di misura PC - gas	10/12/2012	1	10/12/2012	31/10/2013	Scavo su strada asfaltata	Completa	GAS
autorizzazione manomissione 124/12 del 7/12/2012	30/11/2012	10/12/2012	VIA VOLTA, 36	nuovo allaccio interrato	19/12/2012	1	19/12/2012	31/10/2013	Scavo su strada asfaltata	Completa	GAS

Per agevolare la lettura delle informazioni, è stato previsto l'utilizzo di due tipologie di filtro:

- filtro di localizzazione: è possibile selezionare la via per la quale è stata inviata una richiesta di lavori;
- filtro temporale: è data facoltà all'utente di selezionare tutte le richieste inviate all'interno di un orizzonte temporale definito (chiuso o semichiuso)

L'utente può effettuare il download dei dati attraverso un salvataggio di file Excel o di una cartella compressa.

Di seguito, alcune annotazioni sui dati visualizzabili sul portale:

Intestazione della colonna	Descrizione
Atto Aut.	Dettaglio del numero e della data di protocollo dell'atto autorizzativo dell'Ente Locale
Data Rich. Aut.	Data di presentazione della richiesta dell'atto autorizzativo presso l'Ente Locale
Data Conc. Aut.	Data di ricevimento dell'atto autorizzativo da parte dell'Ente Locale
Indirizzo	Indirizzo presso il quale è previsto il lavoro relativo all'atto autorizzativo richiesto
Note	Eventuali note relative al lavoro da svolgere (i.e., descrizione dell'attività)
Data Iniz. Prev. Lav.	Data prevista di inizio lavoro
Durata Lav. Prev.	Durata prevista del lavoro
Data Effettiva Fine Lav.	Data effettiva di fine lavoro
Data Scadenza Ripristino definitivo	Se prevista, data entro la quale è necessario effettuare il ripristino definitivo da parte di Gelsia Reti
Tipo Lav.	Dettagli sulla tipologia di lavoro da svolgere
Stato Avanz. Lav.	Stato avanzamento del lavoro (i.e., in programmazione, in lavorazione, completa, sospesa o annullata)
Servizio	Tipo di servizio offerto dal distributore (gas, elettrico)